



Preparare un libro tattile:

Occorrente: 6 cartoncini di colore diverso f.to A4 per le basi delle varie pagine.

materiale da incollare: carta collage gialla e verde; feltro blu; lenticchie, alluminio, ovatta, carta crespata verde e arancione.


Prima pagina: colorare e incollare il disegno dell'uomo cieco che chiede l'elemosina.

Seconda pagina: incollare al centro del sole tante palline di carta crespata arancione. Sui raggi incollare la carta collage gialla.

Terza pagina: incollare sul tronco dell'albero le lenticchie e sulla chioma tanti piccoli pezzetti di carta crespata verde. Colorare i fiori e il cielo.


Quarta pagina: incollare tante strisce di carta alluminio e di feltro blu alternandole per creare le onde.

Quinta pagina: incollare sulle nuvole l'ovatta, sulla luna e le stelle la carta collage gialla. E l'uomo felice guarito.




“Un giorno un uomo che era nato cieco ubbidì a Gesù ”

Quest'uomo non aveva mai visto lo splendore del sole




Ma conosceva il suo calore!

Non aveva mai visto un prato pieno di fiori colorati o degli alberi




Ma conosceva il profumo dei fiori e degli alberi da frutto!

Non aveva mai visto il mare



Ma conosceva l'odore e il rumore del mare



Non aveva mai visto le nuvole la luna e le stelle



Ma quando incontro Gesù tutto cambiò:
La fiducia e l'ubbidienza in Lui gli fecero ottenere guarigione.