

Gesù calma la tempesta


Materiale occorrente:

Cartoncino marrone, cartoncino giallo, carta velina arancione, due stecchini di legno grandi, spugna.

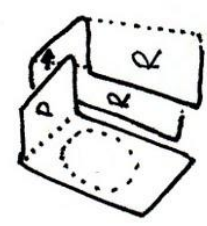
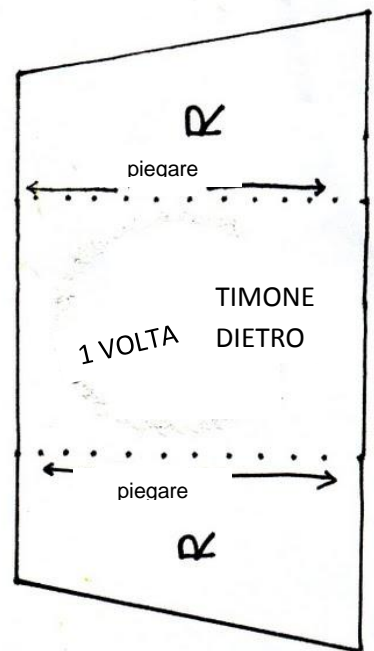
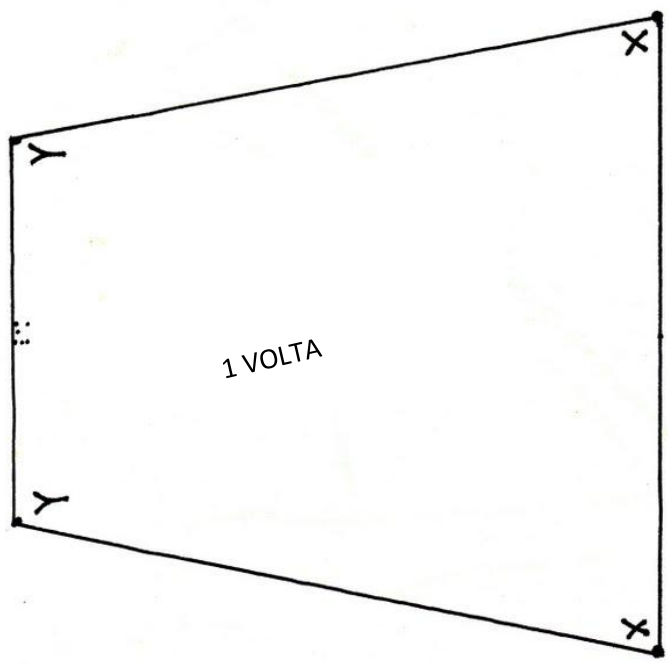
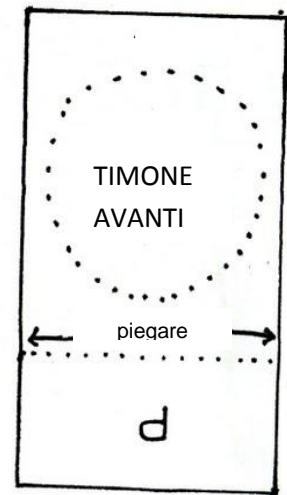


Ricomponi le sagome della barca e seguendo le indicazioni ricopia sul cartoncino marrone, i pezzi. Ritaglia la base e i lati della barca e incolla.

Taglia un pezzetto di spugna che utilizzerai come base per il tronco della vela. Incolla la spugna all'interno della barca. Inserisci lo stecchino dietro la vela attraverso i fori che hai praticato in precedenza (uno in alto uno in basso). Incolla lo stecchino dentro la spugna. Infine inserisci il timone sul davanti e la barca è pronta.



Gesù calma la tempesta



Gesù calma la tempesta



Gesù calma la tempesta

